

Taux de change devise locale / USD



COMPTE DE RESULTAT	Antérieur			Exercice courant		Projections						
	Année - 3	Année - 2	Année - 1	actuel	projeté	Année + 1	Année + 2	Année + 3	Année + 4	Année + 5	Année + 6	Year + 7
	2021	2022	2023	Année 0 2024 YTD	Année 0 2024 F	Année + 1 2025	Année + 2 2026	Année + 3 2027	Année + 4 2028	Année + 5 2029	Année + 6 2030	Year + 7 2031
en USD												
Ventes												
Coût des biens vendus												
MARGE BRUTE	0	0	0	0	0	0	0	0	0	0	0	0
Autres recettes d'exploitation												
REVENU BRUT	0	0	0	0	0	0	0	0	0	0	0	0
Frais de personnel												
Dépenses de commercialisation et de vente												
Frais administratifs												
Autres dépenses d'exploitation												
EXCEDENT BRUT D'EXPLOITATION	0	0	0	0	0	0	0	0	0	0	0	0
Dotation aux dépréciations et amortissements												
BENEFICE AVANT INTERETS ET IMPOTS	0	0	0	0	0	0	0	0	0	0	0	0
Intérêts d'emprunts												
BENEFICE AVANT IMPOTS	0	0	0	0	0	0	0	0	0	0	0	0
Recettes issues de subventions												
Revenus/dépenses exceptionnels*												
Impôt sur le revenu												
REVENU NET	0	0	0	0	0	0	0	0	0	0	0	0

* Les dépenses exceptionnelles doivent être portées sous forme de nombre négatif, par ex. inscrire "-100" pour des dépenses exceptionnelles; par contre inscrire "100" pour des revenus exceptionnels




Taux de change devise locale / USD

0,00	0,00	0,00	0,00	0,00	0,00	0,00	0,00	0,00	0,00	0,00	0,00	0,00
------	------	------	------	------	------	------	------	------	------	------	------	------

BILAN en USD	Antérieur			Exercice courant		Projections						
	Année - 3 2021	Année - 2 2022	Année - 1 2023	actuel Année 0 2024 YTD	projeté Année 0 2024 F	Année + 1 2025	Année + 2 2026	Année + 3 2027	Année + 4 2028	Année + 5 2029	Année + 6 2030	Année + 7 2031
ACTIFS CIRCULANTS												
Liquidités												
Créances commerciales - clients												
Stock												
Autres actifs circulants												
TOTAL ACTIFS CIRCULANTS	0	0	0	0	0	0	0	0	0	0	0	0
IMMOBILISATIONS:												
Immobilisations incorporelles												
Terrains, bâtiments, équipement												
Immobilisations financières												
TOTAL ACTIF IMMOBILISÉ	0	0	0	0	0	0	0	0	0	0	0	0
TOTAL ACTIFS	0	0	0	0	0	0	0	0	0	0	0	0
PASSIFS CIRCULANTS:												
Créances commerciales - fournisseurs												
Découvert bancaire et prêts à court terme												
Part à moins d'un an des emprunts à long terme*												
Autres passifs circulants												
TOTAL PASSIFS CIRCULANTS	0	0	0	0	0	0	0	0	0	0	0	0
DETTES À LONG TERME:												
Dette subordonnée / Prêts d'associés												
Prêts bancaires à long terme **												
Autres passifs à long terme												
TOTAL PASSIF À LONG TERME	0	0	0	0	0	0	0	0	0	0	0	0
CAPITAL												
Capital libéré												
Bénéfices non répartis												
Réserve de revalorisation												
Autres réserves												
TOTAL CAPITAL	0	0	0	0	0	0	0	0	0	0	0	0
TOTAL CAPITAL ET DETTES	0	0	0	0	0	0	0	0	0	0	0	0

* Dette à long terme dont l'échéance est <12 mois

** Inclure le prêt du CFC dans les projections

INDICATEUR D'IMPACT	année de référence: FY 2023	2024	2025	2026	2027	2028	2029	2030	IRIS ID (entre parenthèses) et définition métrique
 SDG 1 : PAS DE PAUVRETÉ									
Nombre total d'individus impactés (par exemple, les petits exploitants) : fournisseurs, clients ou distributeurs									Selon le modèle économique de l'entreprise, il peut s'agir de fournisseurs (PI5350), de clients (PI4060) ou de distributeurs (PI2758).
Revenus des individus impactés par le projet									Selon le modèle économique de l'entreprise, il peut faire référence à la valeur du paiement moyen effectué aux fournisseurs (PI1492), des revenus des clients (PI9409) ou des revenus des distributeurs (PI4881), par an.
Revenu net (supplémentaire) des petits producteurs fournisseurs, en USD									Revenu net moyen (supplémentaire) des petits exploitants vendant des produits à l'organisation (uniquement le revenu associé à l'organisation)
Prime de prix à la production (en %)									Prime de prix (en %) que le fournisseur vendant à l'organisation obtient de ses biens ou services. (PI1568)
Autre indicateur pertinent Nom et code de la métrique IRIS									Nom et code de la métrique IRIS
 SDG 2 : FAIM ZÉRO									
Volume total produit (En MT)									Volume total de (produit) fabriqué par l'organisation par an (en MT). (PI1290)
Rendement agricole moyen									Rendement agricole moyen par hectare, par an. Selon le modèle économique de l'entreprise, il peut s'agir de fournisseurs (PI2046) ou de clients (PI3468).
Terres indirectement contrôlées : cultivées									Superficie des terres cultivées par les petits exploitants travaillant avec l'organisation (PI7403)
Terres directement contrôlées : cultivées									Superficie des terres directement contrôlées par l'organisation et en culture (PI7403)
Autre indicateur pertinent Nom et code de la métrique IRIS									Nom et code de la métrique IRIS
 SDG 5 : ÉGALITÉ DES GENRES									
Nombre (ou %) d'agricultrices touchées									Selon le modèle économique de l'entreprise, il peut s'agir de fournisseurs (PI1728), de clients (PI8330) ou de distributeurs (PI6659).
Nombre d'employés permanents : Femmes									Nombre de femmes employées par l'organisation. Il s'agit de la somme de toutes les employées rémunérées à temps plein et à temps partiel (OI2444)
Employés temporaires : femmes									Nombre d'employées temporaires payées par l'organisation au cours de la période de référence. (OI6978)
Nombre de femmes dans la haute direction									Nombre d'employées de direction rémunérées à temps plein (gestionnaires) dans l'organisation (OI1571)
Nombre de femmes membres du conseil d'administration de l'organisation ou d'un autre organe directeur									Nombre de femmes membres du conseil d'administration de l'organisation ou d'un autre organe directeur (OI8118)
Part des femmes propriétaires									Pourcentage de l'organisation détenue par des femmes (OI2840)
Autre indicateur pertinent Nom et code de la métrique IRIS									Nom et code de la métrique IRIS

Instructions

Reconnaissant les défis auxquels le secteur privé est confronté pour déclarer ses contributions aux SDGs, le CFC tire parti des normes de reporting et d'investissement d'impact (IRIS) comme guide de reporting. L'IRIS est un catalogue qui rassemble les métriques les plus utiles de l'industrie de l'investissement d'impact, permettant aux différentes parties prenantes d'avoir un langage commun pour rendre compte de leur impact.

Cette feuille de calcul Excel contient une liste de métriques IRIS associées aux indicateurs d'impact minimum requis par le CFC. Ils sont présentés selon les SDGs qu'ils contribuent à faire avancer. Veuillez sélectionner les métriques les plus appropriées pour votre organisation, selon son modèle d'affaires et remplir pour toutes les années de financement CFC.

Veuillez garder à l'esprit que cette liste n'est pas exhaustive et que les promoteurs sont encouragés à sélectionner des mesures et des SDGs supplémentaires, le cas échéant, pour démontrer l'impact de leur organisation. Tous les promoteurs sont encouragés à naviguer sur la plateforme en ligne IRIS (<https://iris.thegiin.org/>) et à sélectionner les métriques qui seront surveillées en fonction de chaque SDGs qu'ils contribuent à faire progresser.

8 TRAVAIL DÉCENT ET CROISSANCE ÉCONOMIQUE									
Nombre d'employés permanents									Nombre de personnes employées par l'organisation à la fin de la période de référence. Il s'agit de la somme de tous les employés rémunérés à temps plein et à temps partiel qui sont employés pendant une période minimale de 6 mois/an. (PI8869)
Nombre d'employés temporaires									Cette mesure est destinée à saisir le nombre d'employés temporaires qui ont travaillé pour l'organisation à tout moment au cours de la période de référence. (OI9028)
Valeur du salaire à temps plein, par an, en USD (moyenne)									Valeur moyenne des salaires versés à tous les employés à temps plein de la organisation, en USD. (OI5887)
Paiement aux employés à temps plein et/ou saisonniers									Valeur totale des paiements effectués par l'organisation aux employés permanents et temporaires.
Nombre de personnes dans la haute direction (total)									Nombre d'employés de gestion rémunérés à temps plein (gestionnaires) dans l'organisation (OI8251)
Nombre total de membres du conseil d'administration de l'organisation ou d'un autre organe directeur									Nombre de membres du conseil d'administration de l'organisation ou d'un autre organe directeur (OI1075)
12 CONSOMMATION ET PRODUCTION RESPONSABLES									
Certifications de produits/services									Décrit les certifications de tierces parties pour les produits/services vendus par l'organisation qui sont valides à la fin de la période de déclaration (c'est-à-dire commerce équitable, RainForest/UTZ, biologique) (PD2756). Veuillez énumérer toutes les certifications détenues.
13 MESURES RELATIVES À LA LUTTE CONTRE LES CHANGEMENTS CLIMATIQUES									
Autre indicateur pertinent Nom et code de la métrique IRIS									Nom et code de la métrique IRIS
Autre SDG pertinent									
Autre indicateur pertinent Nom et code de la métrique IRIS									Nom et code de la métrique IRIS